

Annexure 1- உறுதிமொழி

தமிழ்நாட்டில் உள்ள அரசுப் பள்ளி மாணவர்களாகிய நாங்கள் குழந்தைகள் தினம் கொண்டாடப்படும் இந்த நாளில் ஓர் உறுதி ஏற்கிறோம்.

சிறப்புக் கவனம் தேவைப்படும் குழந்தைகளின் சமூக முன்னேற்றத்திற்காகவும் அவர்களின் நலனுக்காகவும் எப்போதும் உடன் நிற்போம் என்றும், அவர்களுக்கு இருக்கக்கூடிய சமூக, பொருளாதார, பண்பாட்டுச் சிக்கல்கள் குறித்த விழிப்புணர்வை உருவாக்க எங்களாலான அனைத்து முயற்சிகளையும் செய்வோம் என்றும் உறுதி கூறுகிறோம்.

முழுமையாகவும், சமத்துவத்துடனும் வெற்றிகரமாகவும் மாற்றுத்திறனாளி குழந்தைகள் இங்கு எந்தப் பாகுபாடும் இன்றி, அனைத்து உரிமைகளையும் பெற்று வாழ்வதற்குரிய பாதுகாப்பை அவர்களுக்கு அளிப்பது இன்றியமையாதது என நாங்கள் உணர்ந்திருக்கிறோம்.

அவர்களை எங்கள் குடும்பத்தில் ஒருவர் போலவே முக்கியத்துவம் அளித்து நட்புணர்வை வளர்ப்போம் என்றும் உறுதிமொழி ஏற்கிறோம்.

Annexure 2 - Banner design (annexed separately)

Annexure 3 - Slogans for placards


1. மாற்றத்திற்கான திறன் மாற்றுத்திறன்!
மாற்றுவோம் உலகை புது தோற்றத்துடன்!
2. முடியாது என்று சொல்வது மூட நம்பிக்கை
முடியுமா என்று கேட்பது அவ நம்பிக்கை
முடியும் என்று சொல்வதே தன்னம்பிக்கை
3. உடலில் உள்ள குறைகளெல்லாம் உணனம் அல்ல
மனதில் உள்ள குறைகளே உண்மையான உணனம்
4. உணனம் ஒரு தடையல்ல
உன்னுகோலாய் நாம் இருந்தால்

5. இணைவோம்! முயல்வோம்!
6. மார்தட்டி சொல்வோம் மாற்றுத்திறனாளியும் மகான்களே
7. மாற்றுக்கோணத்தில் பார்த்தாலும் உலகம் அழகானதே
8. ஊனம் என்பது அடையாளம் அல்ல
9. வேற்றுமை ஒழியட்டும் ! ஒற்றுமை பிறக்கட்டும் !
10. வெல்ல துடிக்கும் வேகத்தை வேற்றுமையால் வேதனைப்படுத்தாதீர்
11. வேற்றுமை இல்லா ஒற்றுமை ஓங்கட்டும் !
12. All means all/ அனைவரும் என்றால் அனைவருமே
13. Celebrate diversity - வேற்றுமையை கொண்டாடுவோம்
14. Different flowers make a bouquet - பல வித பூக்களே அழகான பூங்கொத்தாகும்
15. Unity, not uniformity. ஒற்றுமை என்பது ஒன்றுபோல் இருப்பது அல்ல
16. There is beauty in diversity - மாறுபட்டு இருப்பதும் அழகே
17. Disabled – but not less abled
18. Together we can - ஒன்றுபட்டால் நம்மால் முடியும்
19. In(ter)dependence
20. Inclusion starts with me
21. Person first, disability next
22. மாற்றத்தை உருவாக்கும் மாற்றுத்திறனாளிகள் நாங்கள்!

Annexure 4- Arts and Culture

In School: Origami (Bird origami Making)

Activity and description



1

முதலில் ஒரு காகிதத்தை எடுக்கவும்




2

முனைகள் சமமாக இருக்குமாறு மடிக்கவும்



3

கூர்மையான பொருளை பயன்படுத்தும் போது கவனமாக கையாளவும்



4

மீதமுள்ள பகுதியை வெட்டி கிழித்து விடவும்



5

அனைத்து பக்கமும் சமமாக இருக்குமாறு அடுத்த மடிப்பை மடிக்கவும்




6

எல்லா பக்கங்களும் சமமாக இருக்குமாறு பார்த்து கொள்ளவும்



7

பிறகு காகிதத்தை பாதியாக மடிக்கவும்



8

மடித்த பின் இவ்வாறாக இருக்கும்




9

அச்சு விழுந்த இடங்களை கொண்டு நடுவில் மடிக்கவும்



10

இவ்வாறு முனைகளில் சரியாக வரும்படி மடிக்கவும்



11

இரு பக்கங்களிலும் இதே போல் செய்ய வேண்டும்



12

மடித்த பகுதியையே இவ்வாறு சமன் படுத்துங்கள்




13

எல்லா பக்கங்களிலும் சரி செய்தால் டைமண்ட்
(Diamond) வடிவம் கிடைக்கும்



14

மேல் பகுதியை இப்போது மடிக்கவேண்டும்



15

மறுபக்கத்தையும் நன்றாக மடிக்க வேண்டும்.
அழுத்தி மடித்து கோடு விழுமாறு செய்ய
வேண்டும்



16

மறுபக்கம் திருப்பி அதே போல் மடிக்கவும்



17

இரு பக்கங்களிலும் அழுத்தி மடிக்கவும்




18

எல்லா பக்கங்களிலும் மடித்த பின்பு இவ்வாறு இருக்கும்



19

மடித்ததை பிரித்து அச்சு இருக்கும் கோட்டை சரிபார்க்கவும்




20

காகிதத்தை பிரித்து உட்புறமாக மடிக்கவும்



21

இரு பக்கத்திலும் உட்புறம் மடிக்கவும்



22

இருபுறம் மடித்த பின் காகிதம் இவ்வாறு
இருக்கும்



23

இப்பொழுது காகிதத்தை திருப்பி மேலே உள்ள
பகுதியை பிரிக்க வேண்டும்



24

இதையும் பிரித்து முன்னர் செய்தது போல்
உட்புறமாக மடிக்க வேண்டும்



25

இருபுறமும் இதே போல் உட்புறமாக மடிக்க வேண்டும்



26

மடிப்பு பகுதிகள் அனைத்தையும் அழுத்தி சீர் படுத்தவும்



27

கீழிருந்து மேலாக மடிப்பை கொண்டு செல்லவும்



28

பின் நீள வாக்கில் பாதியாக மடிக்க வேண்டும்



29

மடித்தபின் இப்படி இருக்கும்



30

ஒரு பக்க மடிப்பை தூக்கி மேல் பக்கமாக
மடித்து புதிய மடிப்பு செய்யவும்



31

காகிதத்தை திருப்பி, இதே போல் மறுபக்கத்திலும்
மடிக்கவும். இதுவே நாம் செய்யும் பறவையின்
இறகுகள் ஆகும்



32

இப்பொழுது நாம் பறவையின் தலை பாகத்தை
செய்வோம்



33

சுவர் முனையை படத்தில் காண்பித்தவாறு மடிக்க
வேண்டும்



34

மடித்ததை கீழ்புறமாக மடிக்கவும்



35

கீழே மடித்து விடப்பட்டது இவ்வாறு தெரியும்.
இதுவே பறவையின் அலகு



36

இருபுறமும் உள்ள இறகுகளை விரித்து
விடவும்



37

கண் மற்றும் அலகிற்கு வண்ணம் தீட்டி
பறவையை அழகுபடுத்துவோம்



38

முழுமையாக செய்யப்பட பறவையை கயிறு
கட்டி அருகில் உள்ள மரத்திலோ அறையிலோ
தொங்க விடலாம்

Annexure - 5 - IE Centres - Art and Culture activity (The special educators can plan the activities like dance, song, etc... as part of art and culture and conduct for the CwSN at the IE centres).

Few adaptations / modifications that can be done to make it convenient for the CwSN

If the special educators plan to play any video regarding song or dance the following modifications shall be made :

- *The video can be played in slow speed to pay attention to the steps
- *The video can be played in slow speed to help CwSN to practice the steps
- *CwSN on wheelchair shall try hand movements.
- *Allow the CwSN to perform what they learnt and also the special educators/BRTes/parents can perform along with the students.

Annexure 6 - Sports (This is the compiled list of games/sports activities sent by the districts. The districts shall plan for more games/sports accordingly)

In- School		IE centers (Home based)	
Elementary	Secondary	Elementary	Secondary
Running- 25mts, 50mts, 100mts	Running- 50mts, 100mts	Soft ball throw	Beads collecting in the basket
Lemon and spoon	Lemon and spoon	Beads collection in the basket	Soft ball throw
Soft ball throw	Biscuit biting	Ball rolling	Potato gathering
Biscuit biting	Potato gathering	Matching color	Blowing the balloon
Potato gathering	Cycling	Visual tracking	Pick the fruits
Balloon bursting	Long jump	Tomato squeezing	Filling water in the bottle
Squeeze water from sponge	High jump	Paper crushing	Piggy bank (filling the coin)
Snow bowling	Skipping	Balloon bursting	Lemon and spoon
Rabbit race	Musical chair	Wheel chair race	
Water filling	Throw ball	Tennis ball throw	
Lucky corner	Basket ball	Wheel chair ball passing	
Frog race	Rope pulling	Wheel chair ball throwing	
Hopping	Hide and seek	Building block	
Skipping	Toe touch relay	Ball passing	
Musical chair	Dodge ball	Lemon and spoon	
Bun eating	Bound ball passing	Throwing the ball	

Needle and thread	Chess	Peanut collection (fine motor activity)	
Tennikoit ring	Carom board	Music chair	
Passing the ball	Foot ball	Balloon blowing	
Press the ball	Volley ball		
Picture arranging	Cricket		
Long jump	Shot put		
Standing long jump	Wheel chair race		
High jump	Silambam		
Basket ball	Discuss throw		
Slow walking	Dumb charades		
Cycling	Hula hoop		
Stone collection	Zig zag walking		
Rope pulling	Balloon bursting		
Dumb charades	Tic-tac-toe game		
Sack race			
Matching the color balls			
Cricket			
Finger painting			
Obstacles running			
Stringing beads			
Follow the leader			
Paper tearing			

List of games and sports events with modifications and adaptations	
Elementary sports events	Adaptations / accommodations / modifications
Running- 100mts	Start point from 25mts, 50mts,
Lemon and spoon (shallow spoon)	Lemon and spoon (deep spoon)
Water filling	Squeeze water from sponge
Passing the ball	-
Rope pulling	Knots in the rope
Crossing the obstacles	With directions for each obstacle
Needle and thread	Stringing beads
Secondary- for children with mobility	Adaptations / accommodations / modifications
Zig zag walking	-

Running- 100mts	start point from 25mts, 50mts,
Basket ball	Baskets at varying heights
Rope pulling	Knots in the rope
Carrom board	modification of rules - use of not just one finger to strike
Water filling	Squeeze water from sponge

Events for Home based children	
Shortlisted games	
Games & events	Adaptations / accommodations / modifications
Bowling	Sound ball and slant board
Paper crushing	-
Pick the fruits	3D objects or 2D cards depending on the level of the child - pictures of vegetables and fruits mixed - child sorts
Passing the ball	With music - when music stops
Rope pulling	Knots in the rope
Crossing the obstacles	With directions for each obstacle
Needle and thread	Stringing beads

Annexure 7- Certificate for Inclusive Sports activity at IE centres (annexed separately)

Annexure 8 - Movie Screening (Details will be shared later)

Annexure 9- சைகை மொழி தமிழ்த்தாய் வாழ்த்து (Video will be shared later)